

RENAULT TRAFIC VAN



Τιμοκατάλογος, Εξοπλισμοί και
Τεχνικά Χαρακτηριστικά



Τιμοκατάλογος Trafic Van

01.04.2025

Έκδοση & Κινητήρας	Εργοστασιακός Κωδικός	Καύσιμο	kW (HP)	ΛΤΠΦΔ (Λιανική Τιμή προ Φόρων)	ΤΤ	ΦΠΑ	ΠΛΤ (Προτεινόμενη Λιανική Τιμή)
L1H1 T27 Blue dCi 110	FG E1 111 WM	Πετρέλαιο	81 (110)	€26.791,05	€2.679,10	€6.429,85	€35.900,00
L1H1 T29 Blue dCi 130	FG E1 112 YM	Πετρέλαιο	96 (131)	€27.537,31	€2.753,73	€6.608,96	€36.900,00
L2H1 T30 Blue dCi 130	FG E1 213 YM	Πετρέλαιο	96 (131)	€28.283,58	€2.828,36	€6.788,06	€37.900,00
L2H2 T29 Blue dCi 150	FG E1 222 UM	Πετρέλαιο	110 (150)	€29.029,85	€2.902,99	€6.967,16	€38.900,00

Η GA Hellas SA, διατηρεί το δικαίωμα να κάνει οποιοσδήποτε αλλαγές στις πληροφορίες που παρέχονται στον τιμοκατάλογο. Όλες οι αναγραφόμενες τιμές είναι μη δεσμευτικές συνιστώμενες τιμές. Ορισμένοι συνδυασμοί πακέτων εξοπλισμού ή προωθητικών ενεργειών ενδέχεται να προκαλέσουν αποκλίσεις στον υπολογισμό της τελικής τιμής. Ο τιμοκατάλογος ισχύει μέχρι ακύρωσης τιμών ή έκδοσης νέου τιμοκαταλόγου. Λεπτομερείς πληροφορίες για τις τιμές μπορούν να ληφθούν από το Δίκτυο Εξουσιοδοτημένων Διανομέων της Renault.

Όλα τα Renault Trafic Van, καλύπτονται με εργοστασιακή εγγύηση 5 ετών ή 100.000 χλμ. (όποιο επέλθει πρώτο) και 5 χρόνια οδική βοήθεια.

GA Hellas SA, Διεύθυνση Marketing

Trafic Van L1, L2

Βασικός εξοπλισμός έκδοσης

Ασφάλεια

Σύστημα αντιμπλοκαρίσματος τροχών (ABS)

Ηλεκτρονικός έλεγχος ευστάθειας (ESC)

Κλειδί με 3 κουμπιά

Κεντρικό κλείδωμα με τηλεχειρισμό 2 ζωνών, αυτόματο κλείδωμα θυρών στην εκκίνηση

Αερόσακος οδηγού & συνοδηγού, μετωπικού, πλευρικοί

Σύστημα διατήρησης σταθερής ταχύτητας με ρυθμιζόμενο περιοριστή ταχύτητας (Cruise Control & Speed Limiter) με χειριστήρια στο τιμόνι

Ηλεκτρονική κατανομή δύναμης πέδησης (EBD)

Προειδοποίηση ζώνης ασφαλείας οδηγού και συνοδηγού

Σύστημα αντιολίσθησης τροχών (ASR)

Σύστημα παρακολούθησης απώλειας πίεσης ελαστικών (TPMS)

Αυτόματο σύστημα πέδησης έκτακτης ανάγκης (AEBS)

Σύστημα κλήσεων έκτακτης ανάγκης (e-call)

Σύστημα υποβοήθησης διατήρησης λωρίδας (LKA)

Ένδειξη αλλαγής ταχυτήτων

Πίσω αισθητήρες παρκαρίσματος

Φίλτρο σωματιδίων ντίζελ

Σύστημα υποβοήθησης οικονομίας Stop&Start

Eco mode

Extended Grip traction control & σύστημα υποβοήθησης εκκίνησης σε δρόμο με κλίση (Hill Start Assist)

Ζώνες ασφαλείας οδηγού-συνοδηγού ρυθμιζόμενες σε ύψος, με προεντατήρες και περιοριστή ισχύος

Ηχητική και οπτική ειδοποίηση ασφάλισης ζώνης ασφαλείας οδηγού

Προσκέφαλα ρυθμιζόμενα καθ' ύψος

Προετοιμασία για εγκατάσταση αλκοτέστ

Χώρος Φόρτωσης

Διαχωριστικό τοίχωμα λαμαρίνας

Δεξιά πλευρική συρόμενη πόρτα χωρίς τζάμι χώρου φόρτωσης με μηχανισμό συγκράτησης

Πίσω δίφυλλες πόρτες με άνοιγμα 60/40

Δίφυλλη full μεταλλική πίσω πόρτα, με μηχανική συγκράτηση στις 90ο και άνοιγμα έως 180ο (για φόρτωση με clark, πρόσβαση σε ράμπες)

Σημεία πρόσδεσης φορτίου σε δάπεδο & πλαϊνά του χώρου φόρτωσης (14 στα L1 - 16 στα L2)

Πολυμέσα

Μονόχρωμη οθόνη οδηγού TFT 3,5"

Σύστημα πολυμέσων EASY LINK με οθόνη 8", με Phone Mirroring και χειριστήρια στην κολώνα του τιμονιού Bluetooth,MP3,Audio streaming, ραδιόφωνο

Πρίζα 12V και 3 x USB στο ταμπλό

Άνεση

Air Condition με φίλτρο γύρης

Φιμέ τζάμια

Αυτόματα φώτα

Τιμόνι ρυθμιζόμενο σε ύψος και βάθος με ηλεκτροϋδραυλική μεταβαλλόμενη υποβοήθηση

Ηλεκτρικά παράθυρα εμπρός

Ηλεκτρικά ρυθμιζόμενοι εξωτερικοί καθρέπτες

Σχεδίαση

Φώτα Full LED

Φώτα ημέρας LED σχήματος C

Υφασμάτινη ταπετσαρία

Άκαμπτο τιμόνι αφρού

Πλαϊνά προστατευτικά αμαξώματος,προφυλακτήρες, χειρολαβές & καθρέπτες σε μαύρο ματ πλαστικό

Υφασμάτινη επένδυση καθισμάτων σε ανθρακί χρώμα

Ατσάλινες ζάντες 16"

Ρεζέρβα κανονικών διαστάσεων και εργαλεία αλλαγής τροχού

Τιμοκατάλογος προαιρετικού εξοπλισμού

Πακέτα	Κωδικός	L1	L2
2η συρόμενη πόρτα αριστερά στο χώρο φόρτωσης	PLGCT	500€	500€
Πίσω πόρτες με τζάμια	PARV18	120€	120€
Θερμαινόμενα τζάμια στις πίσω πόρτες	LAC	80€	80€
Υαλοκαθαριστήρας στις πίσω πόρτες	ELA	80€	80€
Αυτόματος εσωτερικός καθρέφτης	RVIAT	70€	70€
Wide View καθρέφτης	RETVIS	80€	80€
Σύστημα προειδοποίησης τυφλού σημείου	DANGMO	330€	330€
Καθρέπτες ηλεκτρικά αναδιπλούμενοι	RET04	100€	100€
Έλεγχος τυφλού σημείου, αισθητήρες παρκαρίσματος εμπρός, πίσω και πλάι, κάμερα οπισθοπορείας, Wide View mirror, αναδιπλούμενοι καθρέπτες	PK440A	750€	-
EasyLink με Navi	NA41A	300€	300€
Πακέτο αποθηκευτικών χώρων Easy Life συρτάρι	PCJ22	280€	280€
Πακέτο καπνιστή	AVCACF	50€	50€
Ψηφιακός πίνακας οργάνων	MET04	100€	100€
LED πλαφονιέρα χώρου φόρτωσης	ITILA	50€	50€
Επένδυση πλαϊνών χώρου φόρτωσης μέχρι τη μέση	HLIN01	100€	100€
Mobile Office Pack 2 θέσιος πάγκος εμπρός με επιφάνεια εργασίας στις αναδιπλούμενες πλάτες	PCV12	400€	400€
Πρίζα αξεσουάρ 12V χώρου φόρτωσης	PRIACC	50€	50€
Προβολείς ομίχλης & Αισθητήρες φωτός/βροχής	PCV92	200€	200€

Σχεδίαση

Εσωτερικό	L1	L2
Ανθρακί χρώμα	S	S

Επένδυση καθισμάτων	Κωδικός	L1	L2
Υφασμάτινα καθίσματα	DRAPII	S	S

Χρώματα αμαξώματος	Κωδικός	L1	L2
Λευκό Mineral	369	0€	0€
Μπλε Cumulus	RQU	700€	700€
Γκρι Urban	KPW	700€	700€
Μαύρο Etoile	D68	700€	700€
Γκρι Hailand	KQA	700€	700€
Γκρι Comet	KNA	700€	700€

S=Standard, - = μη διαθέσιμο

Οι τιμές περιλαμβάνουν ΦΠΑ και ΤΤ

Χρώματα αμαξώματος



Λευκό Glacier⁽¹⁾



Γκρι Urban⁽²⁾



Μαύρο Etoile⁽²⁾



Γκρι Comet⁽²⁾



Γκρι Highland⁽²⁾



Μπλε Cumulus⁽¹⁾

⁽¹⁾ Απλό χρώμα

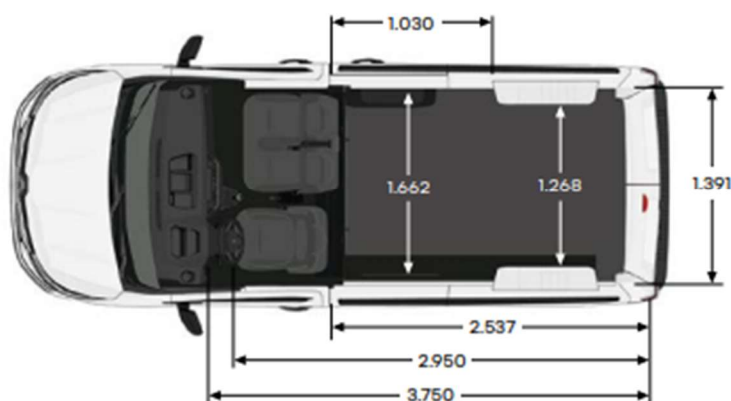
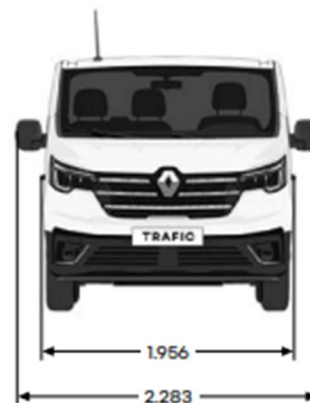
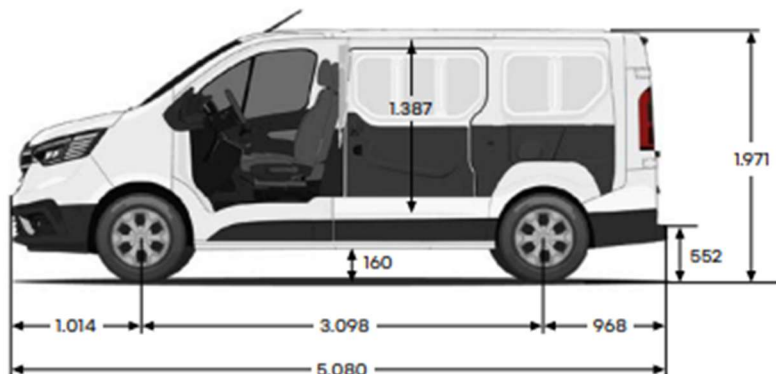
⁽²⁾ Μεταλλικό χρώμα

Τεχνικά χαρακτηριστικά

TRAFIC VAN	L1H1 2.0 Blue dCi 110hp	L1H1 2.0 Blue dCi 130hp	L2H1 2.0 Blue dCi 130hp	L2H2 2.0 Blue dCi 150hp
Προδιαγραφές αντιρρυπαντικής τεχνολογίας	Euro6 D-FULL			
Καύσιμο	Diesel			
Τύπος	Υπερτροφοδοτούμενος με Turbo μεταβλητής γεωμετρίας / άμεσου ψεκασμού common rail			
Κυβισμός (cm ³)	1.997			
Αριθμός κυλίνδρων / βαλβίδων	4 / 16			
Μέγιστη ισχύς hp/ σ.α.λ.	110 / 3.500	130 / 3.500		150 / 3.500
Μέγιστη ροπή Nm / σ.α.λ.	300 / 1.500	330 / 1.500		350 / 1.500
Κίνηση / Μετάδοση	Εμπρός με μηχανικό κιβώτιο 6 σχέσεων + E.S.P adaptive , Hill Start Assist & Extend Grip			
Σύστημα διεύθυνσης	Ηλεκτροϋδραυλική μεταβαλλόμενη υποβοήθηση			
Διάμετρος στροφής μεταξύ πεζοδρομίων (m)	11,84		13,17	
Σύστημα πέδησης	Αεριζόμενοι δίσκοι εμπρός / δίσκοι πίσω με A.B.S, E.B.D & A.F.U			
Τροχοί ασφάλιστροι με τάσι MAXI - Διάσταση ελαστικών	205/65 R16		215/65 R16	
Χωρητικότητα ρεζερβουάρ καυσίμου / AdBlue (lt)	80 / 24			
Κατανάλωση καυσίμου - συνδυασμένος κύκλος WLTP (lt/100km)	6,9 - 7,8		7,0 - 7,8	8,1 - 8,5
Εκπομπές CO ₂ - συνδυασμένος κύκλος WLTP (gr/km)	182 - 204		184 - 204	212 - 227
	ΔΙΑΣΤΑΣΕΙΣ - ΒΑΡΗ			
Μικτό βάρος (kg)	2.800	2.900 - 3.010	3.010 - 3.070	3.010
Ωφέλιμο φορτίο με τον οδηγό (kg) - ενδέχεται να διαφέρει ελαφρά ανάλογα με τον εξοπλισμό	1.017	1.227	1.251	1.089
Μέγιστο βάρος ρυμουλκούμενου χωρίς / με φρένα (kg)	750 / 2.000			
Ωφέλιμος όγκος χώρου φόρτωσης (m ³)	5,8		7,7	8,9
Μεταξόνιο (mm)	3.098		3.498	
Συνολικό μήκος (mm)	5.080		5.480	
Εμπρός πρόβολος (mm)	1.014			
Πίσω πρόβολος (mm)	968			
Συνολικό πλάτος χωρίς / με καθρέπτες (mm)	1956 / 2.283			
Συνολικό ύψος χωρίς φορτίο (mm) min/max ανάλογα με τον εξοπλισμό	1.971		1.967	2.498
Μήκος χώρου φόρτωσης στο πάτωμα μέχρι το διαχωριστικό (mm)	2.537		2.937	2.937
Μήκος χώρου φόρτωσης σε ύψος 1m από το πάτωμα (mm)	2.250		2.650	2.650
Μήκος χώρου φόρτωσης στο πάτωμα μέχρι τον χώρο κάτω από το διπλό κάθισμα συνεπιβατών (mm)	2.950		3.350	3.350
Μήκος χώρου φόρτωσης στο πάτωμα μέχρι τα πόδια του εξωτερικού συνεπιβάτη (mm)	3.750		4.150	4.150
Διαστάσεις καταπακτής διαχωριστικού (πλάτος x ύψος mm)	510 x 222			
Πλάτος χώρου φόρτωσης μέγιστο (mm)	1.662			
Πλάτος χώρου φόρτωσης ανάμεσα στους θόλους (mm)	1.268			
Πλάτος ανοίγματος πίσω δίφυλλης πόρτας σε ύψος 70mm (mm)	1.391			
Ύψος ανοίγματος πίσω θυρών χώρου φόρτωσης (mm)	1.320		1.820	
Μέγιστο εσωτερικό ύψος χώρου φόρτωσης (mm)	1.387		1.898	
Πλάτος ανοίγματος πλευρικής συρόμενης πόρτας max (mm)	1.030			
Πλάτος ανοίγματος πλευρικής συρόμενης πόρτας min (mm)	907			
Ύψος ανοίγματος πλευρικής συρόμενης πόρτας min (mm)	1.284			
Ύψος μέχρι το κατώφλι φόρτωσης χωρίς φορτίο (mm) ανάλογα με τον εξοπλισμό	552			
Απόσταση από το έδαφος (mm) χωρίς φορτίο & ανάλογα με τον εξοπλισμό	160			

Διαστάσεις και βάρη οχήματος

L1H1 van

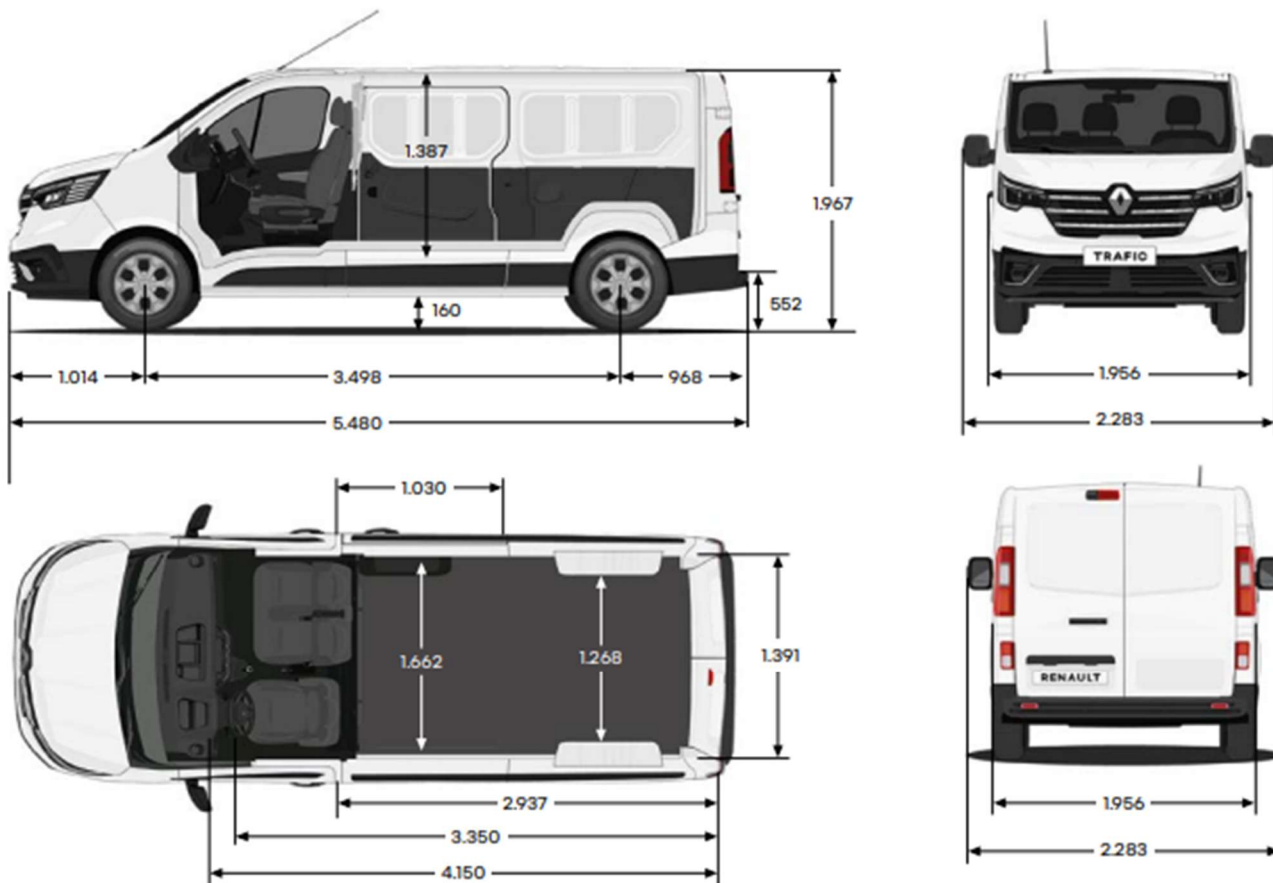


Χώρος φόρτωσης

Ωφέλιμος όγκος φόρτωσης (dm ³)	5.800
Ύψος θυρών (mm)	1.320
Ύψος συρόμενων θυρών (mm)	1.284

Διαστάσεις και βάρη οχήματος

L2H1 van

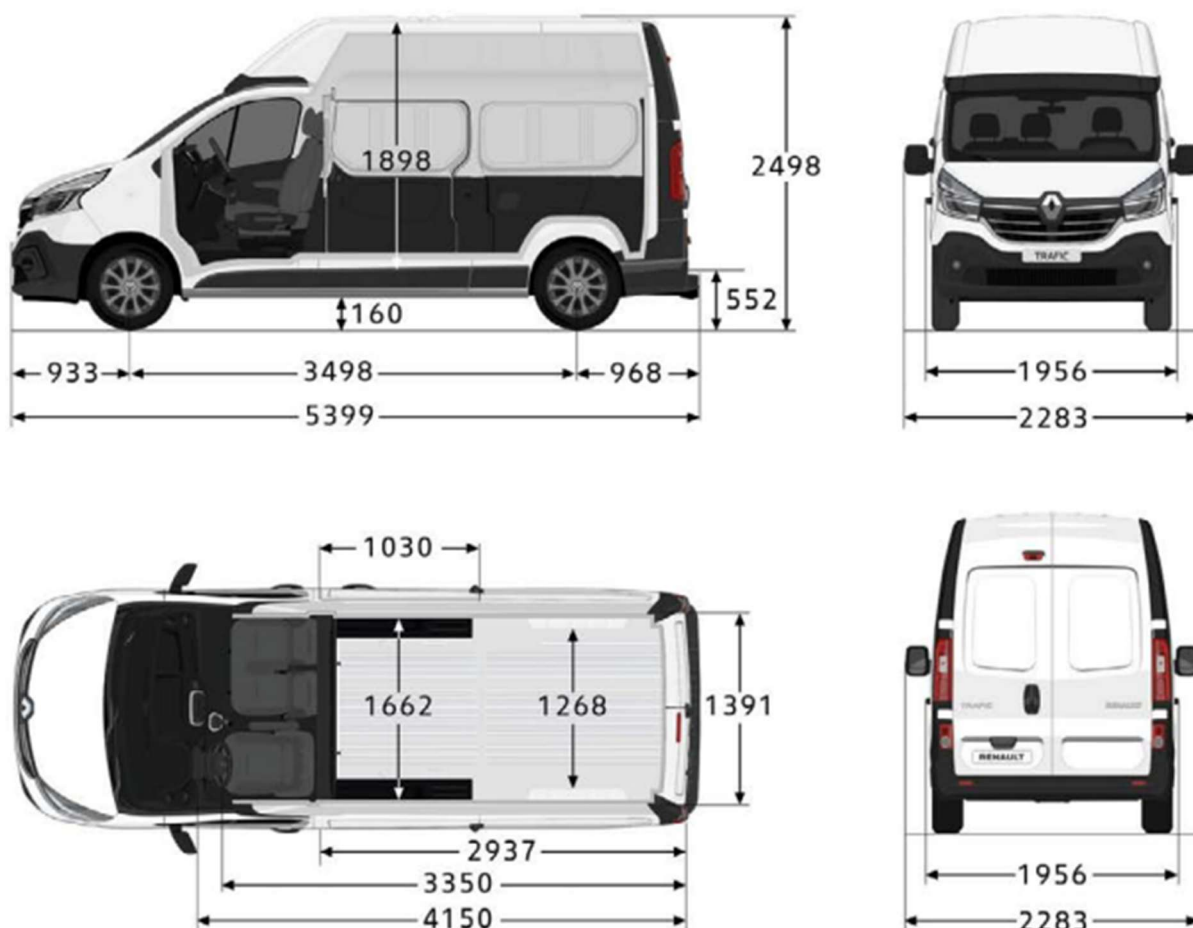


Χώρος φόρτωσης

Ωφέλιμος όγκος φόρτωσης (dm ³)	7.700
Ύψος θυρών (mm)	1.320
Ύψος συρόμενων θυρών (mm)	1.284

Διαστάσεις και βάρη οχήματος

L2H2 van



Χώρος φόρτωσης

Ωφέλιμος όγκος φόρτωσης (dm ³)	8.900
Ύψος θυρών (mm)	1.820
Ύψος συρόμενων θυρών (mm)	1.284

*ανάλογα με την έκδοση.
Διαστάσεις σε χλστ.